

水基泡沫消光特性实验研究 (特约)

潘功配¹, 杜雪峰², 赵 军³

(1. 南京理工大学 化工学院, 江苏 南京 210094;

2. 沈阳理工大学 装备工程学院, 辽宁 沈阳 110159;

3. 北京华如科技股份有限公司, 北京 100193)

摘要: 水基泡沫在光电对抗隐身等领域有着广泛的应用,但现有光电干扰隐身技术存在作用时间短、干扰波段单一、污染环境等问题,难以有效对抗双模、多模精确制导武器。针对上述问题研究水基泡沫配方,开展了新型水基泡沫对可见光、红外(3~5 μm、8~14 μm)、激光(1.06 μm、10.6 μm)、毫米波(3 mm、8 mm)和厘米波(2 cm、3 cm)的消光性能实验以及水基泡沫对 8~14 μm 波段热像遮蔽干扰效应测试,讨论了水基泡沫消光机理,指出以水基泡沫形成泡沫云或使之与人工雾复合构成幕障,有望获取一种“宽频谱”、“全波段”、“环保型”的新型烟幕武器装备。

关键词: 水基泡沫; 光电对抗; 红外; 激光; 毫米波; 厘米波

中图分类号: TN976 **文献标志码:** A **DOI:** 10.3788/IRLA20201023

Experimental study on extinction characteristics of aqueous foam(*Invited*)

Pan Gongpei¹, Du Xuefeng², Zhao Jun³

(1. School of Chemical Engineering, Nanjing University of Science and Technology, Nanjing 210094, China;

2. School of Equipment Engineering, Shenyang Ligong University, Shenyang 110159, china;

3. Beijing Huaru Technology co., ltd, Beijing 100193, China)

Abstract: Aqueous foam is widely used as a kind of stealth way in the scene of optoelectronic countermeasure. The existing optoelectronic jamming stealth technology has such problems as short acting time, single band and environmental pollution, which makes it difficult to effectively counter dual-mode and multi-mode precision guidance weapons. Aiming at the above problems, the aqueous foam formulation was studied. The extinction performance experiments of aqueous foam against visible light, infrared (3–5 μm, 8–14 μm), laser (1.06 μm, 10.6 μm), millimeter wave (3 mm, 8 mm) and centimeter wave (2 cm, 3 cm) were implemented. The shielding and interference effects of aqueous foam aiming at thermal imagery of 8–14 μm band were measured. The extinction mechanism of aqueous foam was discussed. The study shows that the curtain barrier formed by aqueous foam cloud or compositing with artificial fog is expected to acquire a new type of smokescreen weapon with the advantages such as full-wave band and environment friendly.

Key words: aqueous foam; optoelectronic countermeasure; infrared; laser; millimeter wave; centimeter wave

收稿日期:2020-03-10; 修订日期:2020-04-15

作者简介:潘功配(1945-),男,教授,博士生导师,主要从事军事化学与光电对抗干扰等方面的工作。Email: pangongp@163.com

0 引言

在众多的光电对抗隐身干扰装备及防御措施中,类似烟幕的消极光电对抗隐身干扰装备,以其独特的隐身干扰效能成为高技术光电武器的“克星”,为现代高技术战场所需求。很多研究发现,泡沫可以干扰声波、雷达等信号。美国 Jianjun Guo 等研究了海洋泡沫对微波通信的影响^[1];麻省理工学院研究了泡沫对微波的散射、吸收特性^[2];德国 RIpberger 和 Siegfried 研究了微粒、泡沫对激光的影响特性^[3];日本 N.Seki 在研究中发现气泡对可见光和红外光强烈的散射现象^[4]。美军认为“烟幕是一个比我们曾经认为的要重要得多的战场因素,无论是我方采用它还是对抗敌方采用它,它完全应该被作为一个主要的在计划时要考虑的因素”。为促进烟幕武器向着“宽频谱”、“全波段”和“环保型”方向发展,美军研究出了“车载式泡沫伪装系统”(USP 4732181 专利),系利用压力将与水混合的水基泡沫发生剂喷洒出来形成泡沫伪装。俄罗斯来华专家介绍了一种干扰波段为 0.4 μm~3.75 cm 的幕障遮蔽干扰防卫装置,能够对可见光、红外、毫米波和厘米波实施全遮蔽干扰,使用专用发生器装置,可以在 30 min 内将 16 辆坦克车队有效隐身遮蔽 40 min 之久;用于干扰弹爆炸分散形成幕障干扰,成功率为 80%,干扰持续时间 16~17 s;因不造成悬浮微粒飘浮于大气中,故而为“环保型”。

鉴于上述,此文试图研究水基泡沫及其消光特性,意在获取泡沫幕障,进而研发水基泡沫云或水基泡沫与人工雾复合的“宽频谱”、“全波段”和“环保型”的烟幕武器装备。

为此,首先开展水基泡沫对可见光、红外、激光、毫米波、厘米波消光性能实验测试和水基泡沫对热成像遮蔽干扰有效性研究。

1 实验用水基泡沫试样

以羧酸类、硫酸盐类、磺酸盐类、磺化琥珀酸盐类等为起泡剂,以明胶、皂素、甲基纤维素等高分子化合物为稳泡剂,即可制取水基泡沫试样。鉴于文中研究需要充分考虑到泡沫适用性和宽频谱消光特性,通过配方筛选研究发现,以低表面张力的阴离子 AES 表面活性剂为起泡剂和以聚乙烯醇为稳泡剂的

试样,可满足要求。进一步研究确立了实验试样配方为:水+起泡剂(AES和SDS复配)+稳泡剂(聚乙烯醇)+功能添加剂^[5]。实验试样采用自制泡沫形成装置制备。泡沫试样为独立气泡,如图1所示;离散气泡群,如图2所示;粘连泡沫聚集体,如图3所示;漂浮的云状泡沫云,如图4所示。测试时,涉及泡沫云的泡沫厚度尺寸由自制泡沫筒给定(筒长即为泡沫厚度尺寸),如图5所示。



图 1 独立气泡

Fig.1 Independent air bubble




图 2 离散泡沫群

Fig.2 Discrete foam group



图 3 粘连泡沫聚集体

Fig.3 Conglutinated foam aggregate



图 4 泡沫云

Fig.4 Foams cloud




图 5 测试用水基泡沫与取样用泡沫筒

Fig.5 Aqueous foam for measurement and foam cylinder for sampling

2 水基泡沫消光性能实验及结果

主要对可见光、红外 (3 ~ 5 μm, 8 ~ 14 μm)、激光 (1.06 μm, 10.6 μm)、毫米波 (3 mm, 8 mm) 和厘米波 (2 cm, 3 cm) 的消光性能以及对 8 ~ 14 μm 波段热像遮蔽干扰效应进行了实验。

2.1 可见光遮蔽性能实验测试及结果

水基泡沫对可见光遮蔽性能实验测试, 采用了瞬变光源分光测试仪 (北京奥博迪光电技术有限公司、北京师范大学光电仪器厂产品), 其光谱工作波段为 0.40 ~ 1.00 μm, 测试系统如图 6 所示。不同厚度泡沫对可见光遮蔽光谱透过率 T_s (可见光光强透过率) 和光强透过率 T_I 结果如表 1 所示。

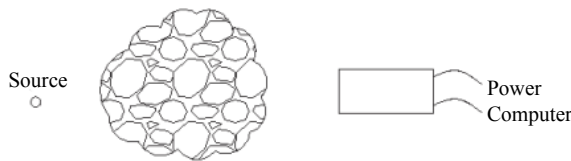


图 6 测试原理图

Fig.6 Principle of measurement

表 1 不同厚度泡沫的透过率

Tab.1 Transmittance of different thickness of foams

Thickness of foams camouflage effect	Thickness / cm				
	12	13	14	15	20
T_s	5.27%	3.51%	2.56%	1.83%	0
T_I	5.35%	3.21%	1.93%	0.59%	0

2.2 红外消光性能实验测试及结果

采用 (德)OPAG33 傅里叶变换红外遥测光谱仪实验测试了泡沫的红外 (3 ~ 5 μm, 8 ~ 14 μm) 消光性能^[6]。OPAG33 测试系统由光源 (标准红外灯)、泡沫发生器、OPAG33 FTIR 光谱仪及计算机数据处理系统组成, 如图 7 所示。测试时, 泡沫试样选用了由泡沫发生器产生的泡沫云, 测试场景如图 8 所示。

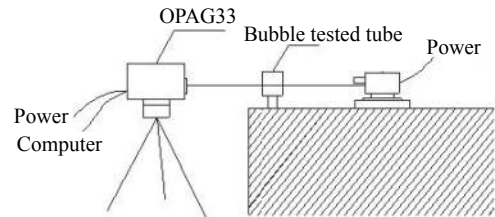


图 7 OPAG33 测试系统示意图

Fig.7 Schematic of OPAG33 testing



(a) 起泡前
(a) Before foaming



(b) 起泡后
(b) After foaming

图 8 泡沫云红外消光测试场景图

Fig.8 Scene of infrared extinction test of foams cloud

测试时, 首先采集背景在某一波段的辐射光谱图, 然后置入目标再测得同一波段下的辐射光谱图, 二者辐射光谱图的比值即为被测的透过率, 由公式 (1) 给出:

$$\tau(\nu, T) = \frac{S_s(\nu, T)}{S_b(\nu, T)} \quad (1)$$

式中: $\tau(\nu, T)$ 为泡沫红外辐射透过率, %; $S_s(\nu, T)$ 为均匀泡沫时的单通道光谱; $S_b(\nu, T)$ 为背景单通道光谱;

ν 为光谱频率; cm^{-1} ; T 为绝对温度, K。

泡沫的红外质量消光系数由公式 (2) 计算:

$$\alpha(\nu, T) = -\frac{1}{C_m \cdot L} \ln[\tau(\nu, T)] \quad (2)$$

式中: $\alpha(\nu, T)$ 为质量消光系数, $\text{m}^2 \cdot \text{g}^{-1}$; C_m 为泡沫质量浓度, $\text{g} \cdot \text{m}^{-3}$; L 为测试光程, m。

按上述方法测得的泡沫红外透过率随时间变化光谱图如图 9 所示。消光系数与波长的关系如图 10 所示^[7]。

为探索水基泡沫对红外成像遮蔽干扰效应, 采用

- 0 min 2 min 4 min 6 min 8 min
- 10 min 12 min 14 min 16 min
- 30 min 40 min

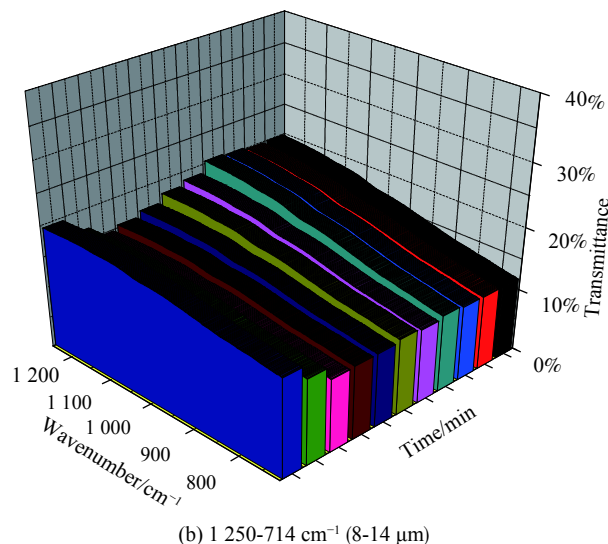
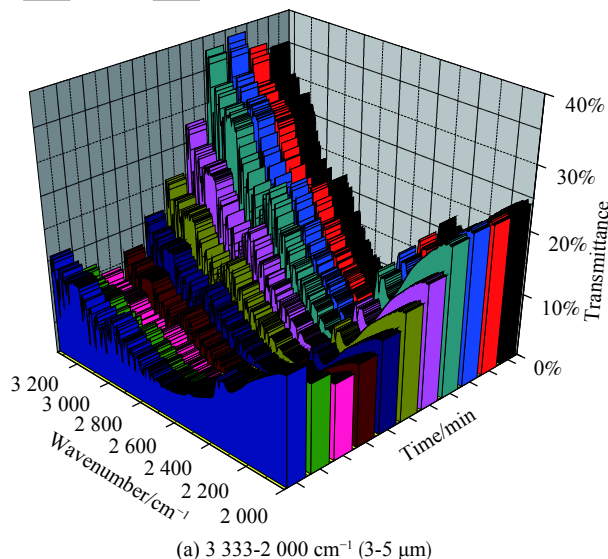


图 9 不同波长下, 泡沫红外透过率随时间变化光谱图

Fig.9 Relation between infrared transmittance and time at different wavelengths

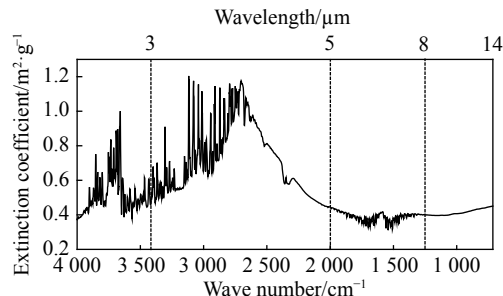
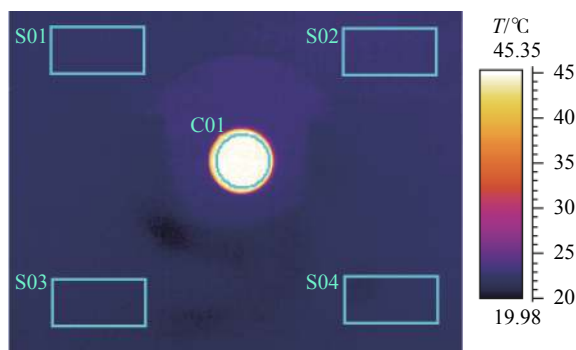



图 10 泡沫红外消光系数与波长的关系图

Fig.10 Foam infrared extinction coefficient vs wavelength diagram

SAT-HY6800 型非制冷红外焦平面热像仪 (320×240 非制冷整体热敏电阻焦平面探测器, 工作波段为 8 ~ 14 μm , 光阑为 $\Phi 50 \text{ mm}$, 全屏伪彩显示、全屏测温) 开展了实验。测试时, 试样为离散泡沫群 (泡径为 0.5 ~ 3.5 cm, 光程上泡沫数量约 20 个), 环境温度为 +20 $^{\circ}\text{C}$, 空气相对湿度为 40%, 遮蔽干扰效果如图 11 所示, 平均红外消光系数为 $0.431 \text{ m}^2 \cdot \text{g}^{-1}$, 如表 2 所示^[8]。



(a) 背景热像图
(a) Background thermal image



(b) 样品热像图
(b) Sample thermal image

图 11 泡沫对 SAT-HY6800 型非制冷红外焦平面热像遮蔽干扰效果

Fig.11 Masking effect with SAT-HY6800 focal plane thermal image

以黑体辐射炉为目标、烟幕柜壁为背景, 由于透过率 τ ^[9-10]为:

表 2 泡沫对 SAT-HY6800 型非制冷红外焦平面热像的红外消光系数

Tab.2 Infrared extinction coefficient of foam on un-cooling focal plane thermal image with SAT-HY6800

	T_{b0}/K	T_{a0}/K	T_b/K	T_a/K	$C_m/g \cdot m^{-3}$	l/m	$M_c/m^2 \cdot g^{-1}$
Background	295.29	317.22	—	—	—	—	—
Sample 1	295.29	317.22	294.82	291.01	11.94	0.35	0.451
Sample 2	295.29	317.22	295.03	290.81	10.83	0.41	0.402
Sample 3	295.29	317.22	301.56	304.47	12.03	0.38	0.449
Sample 4	295.29	317.22	302.61	306.53	11.78	0.35	0.422
Sample 5	295.29	317.22	302.29	296.92	11.05	0.31	0.430
							Avg.=0.431

$$\tau = \frac{L_b - L_a}{L_{b0} - L_{a0}} \quad (3)$$

所以:

$$M_c = \frac{-1}{C_m \cdot l} \ln(\tau) = \frac{1}{C_m \cdot l} \ln\left(\frac{L_{b0} - L_{a0}}{L_b - L_a}\right) \quad (4)$$

式中: M_c 为红外消光系数, $m^2 \cdot g^{-1}$; C_m 为泡沫质量浓度, $g \cdot m^{-3}$; l 为测试光程, 即泡沫层的厚度, m ; L_b 为有泡沫时目标亮度, $W \cdot (m^2 \cdot sr)^{-1}$; L_a 为有泡沫时背景亮度, $W \cdot (m^2 \cdot sr)^{-1}$; L_{b0} 为无泡沫时目标亮度, $W \cdot (m^2 \cdot sr)^{-1}$; L_{a0} 为无泡沫时背景亮度, $W \cdot (m^2 \cdot sr)^{-1}$ 。

而光的亮度 L 与辐射能量 M 的关系为:

$$L = \frac{1}{\pi} M$$

根据 Stefan-Boltzmann 定律 $M = \sigma T^4$, 可推导出:

$$M_c = \frac{1}{C_m \cdot l} \ln\left(\frac{\sigma T_{b0}^4 / \pi - \sigma T_{a0}^4 / \pi}{\sigma T_b^4 / \pi - \sigma T_a^4 / \pi}\right) = \frac{1}{C_m \cdot l} \ln\left(\frac{T_{b0}^4 - T_{a0}^4}{T_b^4 - T_a^4}\right) \quad (5)$$

式中: T 为温度, K ; σ 为 Stefan-Boltzmann 常数, $5.673 \times 10^{-12} W \cdot (cm^2 \cdot K^4)^{-1}$; T_b 为背景温度, 即有泡沫时的背景平均温度, K ; T_a 为目标温度, 即有泡沫时的目标区平均温度, K ; T_{b0} 为背景起始温度, 即无泡沫时的背景平均温度, K ; T_{a0} 为目标起始温度, 即无泡沫时的目标区平均温度, K 。

2.3 泡沫对激光消光性能实验测试及结果

泡沫对激光的消光性能测试, 采用中国科学院安徽光学精密机械研究所制造的型号为 YC-1.06-1D、YC-10.6-1D 的 $1.06 \mu m$ 和 $10.6 \mu m$ 激光烟幕测试仪, 测试系统如图 12 所示。

采用泡径分布为 $4 \sim 7 mm$ 泡沫, 其厚度分别为 $1、$

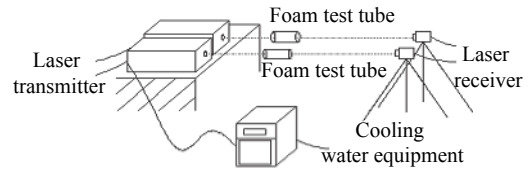


图 12 对激光 ($1.06 \mu m$ 、 $10.6 \mu m$) 消光性能实验测试系统

Fig.12 Extinction performance test system for laser ($1.06, 10.6 \mu m$)

$2、5、7$ 和 $10 cm$ 时, 对激光的消光性能测试结果如图 13、图 14 所示, 其平均透过率如表 3 所示。厚度为 $10 cm$ 不同泡径分布的泡沫对 $1.06、10.6 \mu m$ 激光衰减平均透过率如表 4 所示。

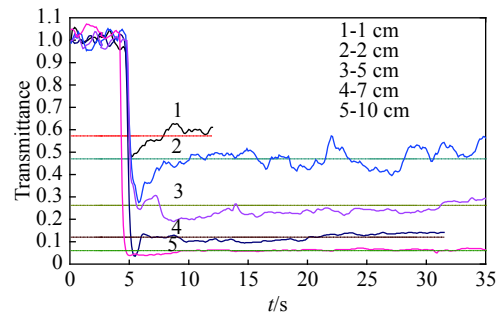


图 13 泡径分布为 $4 \sim 7 mm$ 的不同厚度泡沫对 $1.06 \mu m$ 激光衰减曲线

Fig.13 Attenuation curves of different thickness foam with different bubble size distributions of $4 \sim 7 mm$ to $1.06 \mu m$ laser

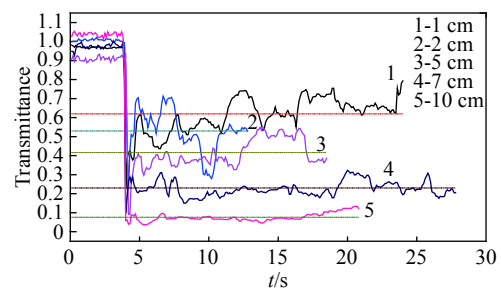


图 14 泡径分布为 $4 \sim 7 mm$ 的不同厚度泡沫对 $10.6 \mu m$ 激光衰减曲线

Fig.14 Attenuation curves of different thickness foam with bubble size distributions of $4 \sim 7 mm$ to $10.6 \mu m$ laser

表 3 泡径分布为 4~7 mm 的不同厚度泡沫对激光衰减平均透过率

Tab.3 Average transmittance of laser with different thickness of foam bubble size distribution of 4-7 mm

Thickness/cm	1	2	5	7	10
1.06 μm transmittance	57.25%	47.03%	26.23%	12.00%	6.02%
10.6 μm transmittance	61.97%	52.98%	41.63%	23.04%	7.63%

表 4 厚度为 10 cm 不同泡径分布的泡沫 1.06 μm、10.6 μm 衰减平均透过率

Tab.4 Average transmittance of laser with thickness of 10 cm different foam bubble size distributions (1.06 μm, 10.6 μm)

Foam bubble size	1.3-2.5 cm	4-7 mm	0.8-2 mm
1.06 μm transmittance	17.86%	6.02%	0
10.6 μm transmittance	48.98%	7.63%	0

2.4 泡沫对毫米波的衰减性能实验测试及结果

采用电子科技集团第五十研究所毫米波辐射参数采集仪 (3、8 mm), 开展了泡沫对 3、8 mm 波衰减特性的测试实验, 测试系统如图 15 所示。

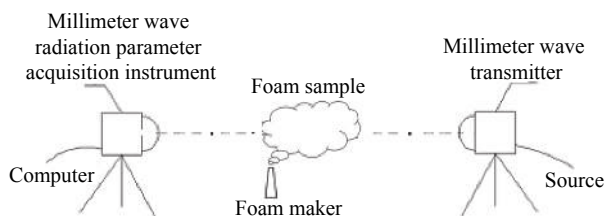


图 15 泡沫对毫米波衰减特性测试系统

Fig.15 Testing system for attenuation characteristics of foam to millimeter wave

经实验, 泡沫对毫米波具有良好的衰减特性。同等条件下 8 mm 波的衰减效果优于 3 mm 波。当采用 20 cm 厚的泡沫云为试样时, 3 mm 波衰减分贝数值和功率透过率如表 5 所示; 8 mm 波的衰减效果如图 16 所示 (由图可见, 衰减峰值可达 20 dB 以上)。

实验发现, 泡沫云泡沫泡径大小分布对毫米波衰减效果影响显著。泡径为 2~3.5 cm 的 80 cm 厚度泡沫云对 8 mm 波衰减效果如图 17 所示; 泡径为 0.8~2 cm 的 80 cm 厚度泡沫云对 8 mm 波衰减效果如图 18 所示。

表 5 20 cm 厚的泡沫云对 3 mm 波实验测试结果
Tab.5 Test results of 3 mm millimeter-wave with thickness of 20 cm foams

Category	Min	Max	Avg
Attenuation decibels / dB	16.08	13.82	14.93
Transmittance	2.47%	4.15%	3.21%

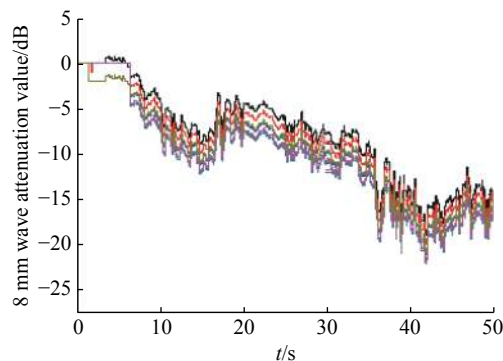


图 16 20 cm 厚的泡沫云对 8 mm 波衰减效果

Fig.16 Attenuation effect with thickness of 20 cm to 8 mm wave

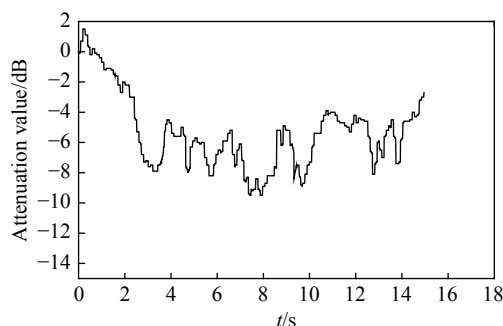


图 17 泡径分布为 2~3.5 cm 的 80 cm 厚度泡沫云对 8 mm 波衰减效果
Fig.17 Attenuation effect with thickness of 80 cm to 8 mm wave (foam bubble size distribution of 2-3.5 cm)

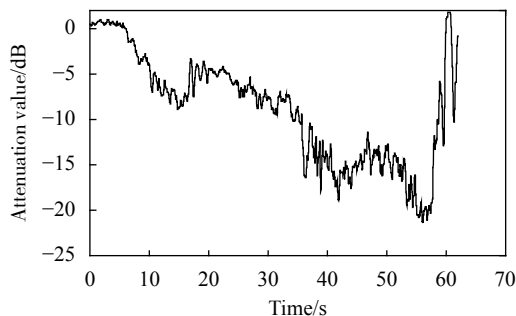


图 18 泡径分布为 0.8~2 cm 的 80 cm 厚度泡沫云对 8 mm 波衰减效果
Fig.18 Attenuation effect with thickness of 80 cm to 8 mm wave (foam bubble size distribution of 0.8-2 cm)

2.5 泡沫对厘米波衰减性能实验测试及结果

为探索泡沫对厘米波的衰减特性, 采用南京理工

大学微波实验室的厘米波信号采集分析器 (Agilent / HP 8720 D) 配合厘米波信号发射器 (发射功率 14.8 mW) 和接收器 (扫描周期 20 ms, 间距 3 m), 开展了泡沫对厘米波衰减性能实验测试。泡沫对厘米波的衰减性能实验测试系统, 如图 19 所示。

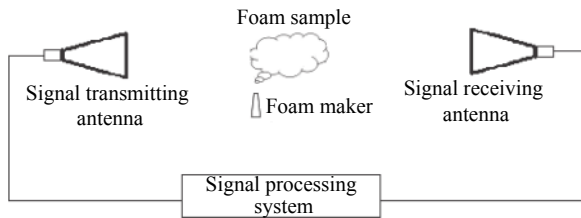


图 19 厘米波衰减特性测试系统示意图

Fig.19 Schematic diagram of measurement system for centimeter-wave attenuation characteristics

当泡沫试样厚度为 20、60 和 80 cm 时, 其对 2、3 cm 波的衰减效果如图 20、图 21、图 22 所示, 其衰减量与衰减率如表 6 所示^[5]。

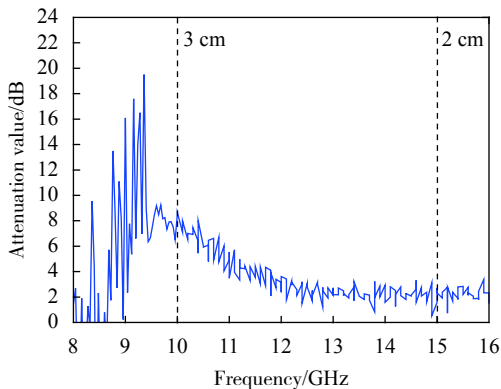


图 20 20 cm 厚的泡沫云对 2、3 cm 波衰减效果

Fig.20 Attenuation effect with thickness of 20 cm to 2, 3 cm centimeter-wave

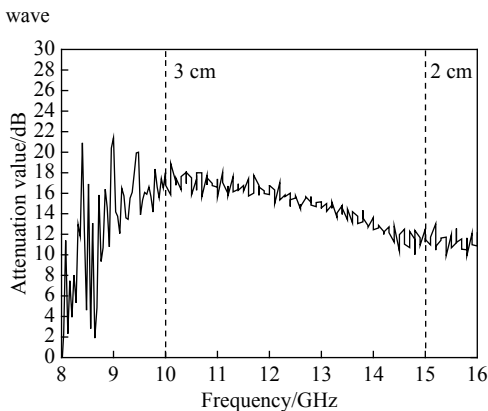


图 21 60 cm 厚的泡沫云对 2、3 cm 波衰减效果

Fig.21 Attenuation effect with thickness of 60 cm to 2, 3 cm centimeter-wave

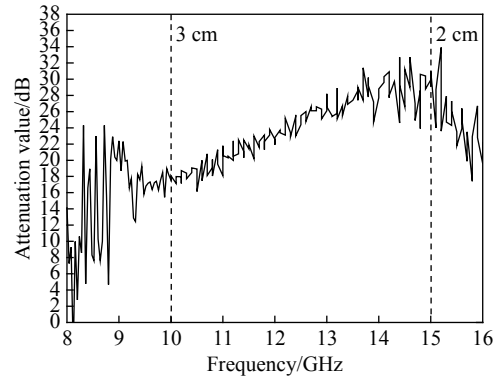


图 22 80 cm 厚的泡沫云对 2、3 cm 波衰减效果

Fig.22 Attenuation effect with thickness of 80 cm to 2, 3 cm centimeter-wave

表 6 不同厚度泡沫云对 2 cm、3 cm 波衰减实验测试结果

Tab.6 Test results of 2, 3 cm centimeter-wave with different thickness foams

Thickness /cm	2 cm/dB	Result of 2 cm	3 cm /dB	Result of 3 cm
20	2.3	16.8%	8.5	42.5%
60	12.5	81.2%	17.4	92.3%
80	29.9	100%	18.1	90.5%

3 讨论及结论

通过以上实验, 得出以下结论:

(1) 实验研究结果表明: 水基泡沫对可见光、红外、激光、毫米波乃至厘米波均有良好的消光特性。烟幕消光靠的是烟幕中气溶胶“微粒”对光的吸收与散射, 水基泡沫消光机制也不例外, 也是靠泡沫中一个个的“气泡”对光的吸收与散射。但“气泡”与烟幕中气溶胶“微粒”二者有差异, 水基泡沫尤其是粘连泡沫聚集体 (泡沫云) 是多面体结构, 多界面效应决定了泡沫具有较强的消光性能。以球面体“气泡”为例, 它有四类界面^[11], 如图 23 所示。入射光在泡沫液膜内多次反射和折射, 光程增加, 对入射电磁波耗能必加大, 消光性能必然优于一般气溶胶烟幕。

(2) 水基泡沫, 因水原料不存在污染, 属于“环保型”, 又因水分子中的-OH 基对红外具有良好的本征吸收功效, 红外消光性能佳, 开发研究以水为原料的烟幕武器值得提倡。

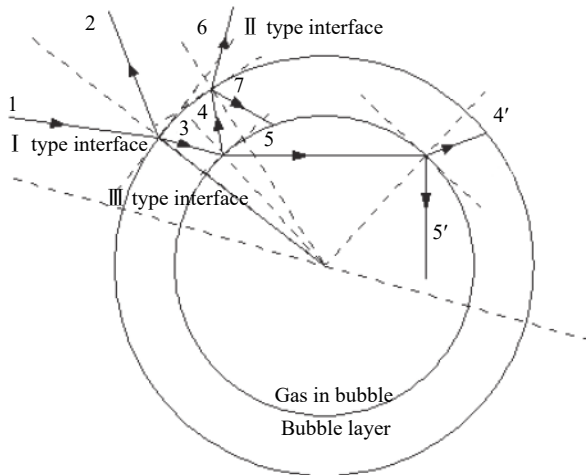


图 23 泡沫的四类界面

Fig.23 Four types of foam interface

(3) 若以水基泡沫形成泡沫云或使之与人工雾复合构成幕障为工程化研究目标, 在完善稳泡剂、功能添加剂和快速形成泡装置技术研究基础上, 是一种可以获得“宽频谱”、“全波段”、“环保型”的新型烟幕武器装备。

参考文献:

[1] Guo Jianjun, Tsang Leung, Asher William, et al. Application of dense media radiative transfer theory for passive microwave remote sensing of foam covered ocean [J]. *IEEE Transactions on Geoscience and Remote Sensing*, 2001, 39(5): 1019-1027.

[2] Ao Chi O. Electromagnetic model of thermal emission from foam-covered ocean surface using dense medium radiative transfer theory[C]// International Geoscience and Remote Sensing Symposium (IGARSS), 2000. 7: 1277-1279.

[3] Ripperger S, Benno Wessely, Feller U. Erfassung von dispersitaetseigenschaften mittels der dynamischen Extinktionsmessung *Chemische Technik*[Z]. 1999, 515: 258-262.

[4] Seki N. Back-melting of a horizontal cloudy ice layer with radiative heating [J]. *Journal of Heat Transfer, Transactions*,

1979, 101: 90-95.

[5] Du Xuefeng. Study on preparation and extinction properties of PPECM aqueous foams[D]. Nanjing: Nanjing University of Science & Technology, 2016.
杜雪峰. 水基泡沫制备及其消光特性研究[D]. 南京: 南京理工大学, 2016.

[6] Du Xuefeng, Pan Gongpei, Qu Jiahui, et al. Experimental study on infrared extinction ability of foams cloud [J]. *Modern Instruments*, 2012, 18(5): 49-51. (in Chinese)
杜雪峰, 潘功配, 曲家惠, 等. 傅里叶变换红外遥测光谱仪在泡沫云红外消光性能测试中的应用[J]. *现代仪器*, 2012, 18(5): 49-51.

[7] Zhao Jun, Pan Gongpei, Chen Xin. Experimental study on infrared attenuation factors of foam [J]. *Acta Optica Sinica*, 2007, 27(10): 1725-1730. (in Chinese)
赵军, 潘功配, 陈昕. 泡沫红外消光影响因素的实验研究[J]. *光学学报*, 2007, 27(10): 1725-1730.

[8] Du Xuefeng, Pan Gongpei, Qu Jiahui, et al. Experimental study on infrared extinction ability of foams cloud [J]. *Infrared and Laser Engineering*, 2013, 42(S2): 412-415. (in Chinese)
杜雪峰, 潘功配, 曲家惠, 等. 泡沫云对中远红外遮蔽性能测试分析[J]. *红外与激光工程*, 2013, 42(S2): 412-415.

[9] An Gang, Wang Xuanyu, Feng Zongwei. Research of measuring method about anti-infrared extinction coefficient of smoke-screen with a thermal imager [J]. *Modern Instruments*, 2006(4): 38-39. (in Chinese)
安刚, 王玄玉, 冯宗伟. 利用热像仪测试烟幕红外消光系数方法研究[J]. *现代仪器*, 2006(4): 38-39.

[10] GJB 5384. 18-2005烟火药性能试验方法 第 18 部分: 红外消光系数测定[S]. 北京: 北京总装备部军表出版发行部, 2016.

[11] Zhao Jun. Research on extinction characteristics and mechanism of multi-band[D]. Nanjing: Nanjing University of Science & Technology, 2007. (in Chinese)
赵军. 多波段消光特性研究及消光机理探索[D]. 南京: 南京理工大学. 2007.